

# 健康づくりのための適塩のすすめ

## 適塩生活はじめよう!


### ~6つのポイント~

#### 調味料に含まれる塩分量を知っておく

※小さじ1杯当たりの塩分



#### 野菜を食べよう




塩分を外に出してくれる食べ物

野菜 カリウム 果物


野菜や果物に多く含まれているカリウムが体内の余分な塩分を外に排泄してくれます!塩分の摂取を控えるだけでなく、カリウムの摂取も心がけましょう。(腎臓の疾患等をお持ちの方はこの限りではありません。)

#### 天然食品でだしをとる




こんぶなどの海藻類、かつお節や煮干しなどの魚介類、干しいたけなどのきのこ類からは薄味でもおいしく感じる天然の「うま味」が出ます。

#### 旬の食材を選ぶ



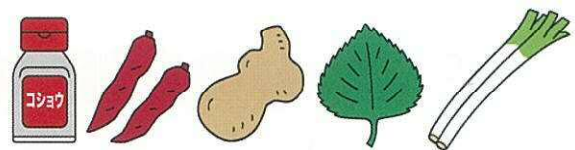
新鮮な旬の食材は、素材そのもののうま味でおいしく食べられます。

#### 酸味を生かす



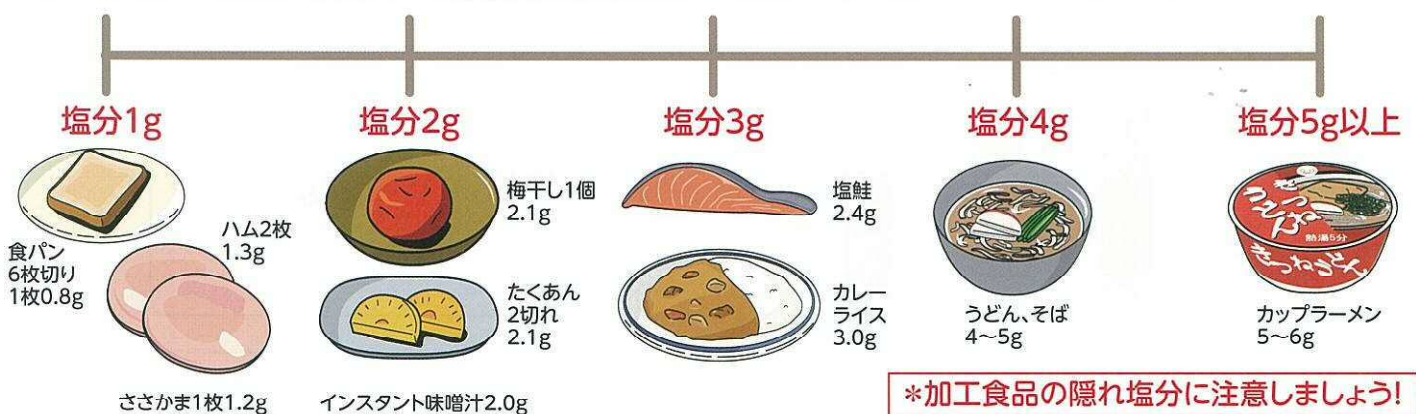
酢やレモンなどを使うと、塩分控えめでもさっぱりとおいしく食べられます。柑橘類は酸味だけでなく香りも楽しめます。

#### 香辛料・香味野菜を上手に活用する



こしょう・辛子・スパイスなどで味が際立ちます。また、香味野菜などを使って素材の香りを活かしましょう!

### 食品に含まれる塩分量を知って塩分の摂り過ぎに気をつけよう!!



\*加工食品の隠れ塩分に注意しましょう!